

## Brukerveiledning oppretting av kurs for klubber.


Klubbene kan selv registrere deltagere som har tatt «Kurs i sikkerhetsbestemmelser og våpenregler» i idrettens systemer.

Vedkommende som registrerer må være tildelt rollen «kursarrangør» i sportsadmin.

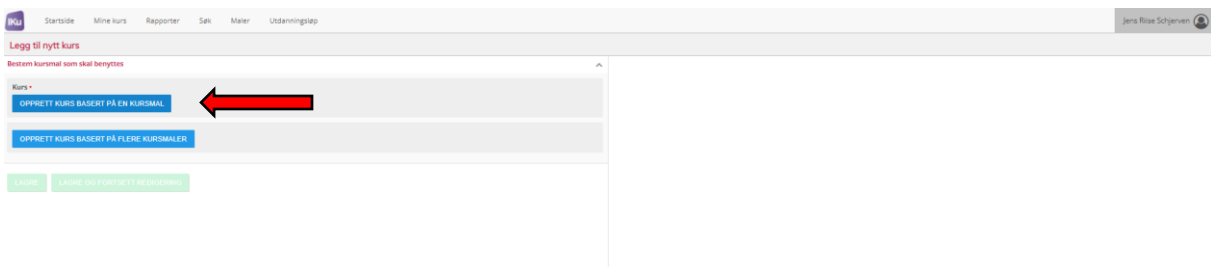
Når dette er gjort, gå til: [www.idrettskurs.nif.no](http://www.idrettskurs.nif.no)

Siden kan også nås via sportsadmin.


Du må logge inn med din minidrett profil.



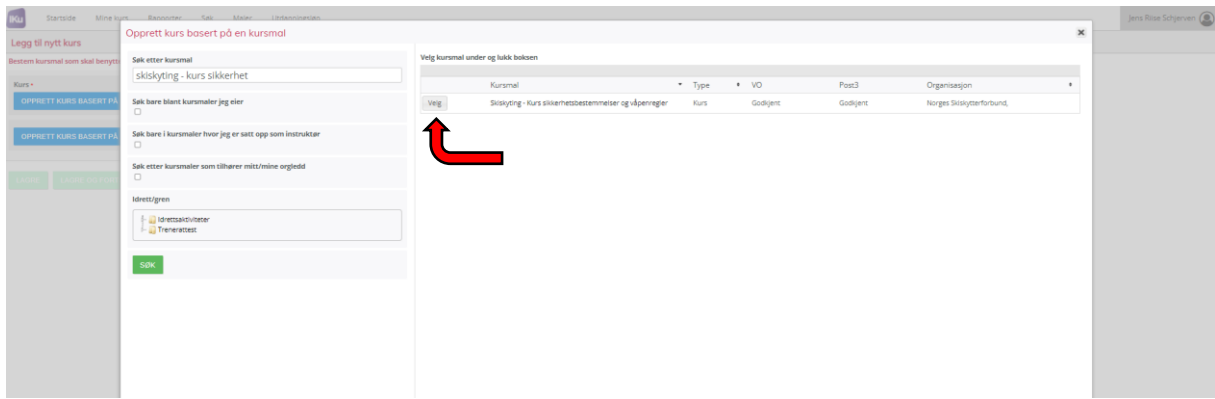
Figur 1: Klikk på "Arranger nytt Kurs"



Figur 2: Klikk på "Opprett kurs basert på en kursmal"

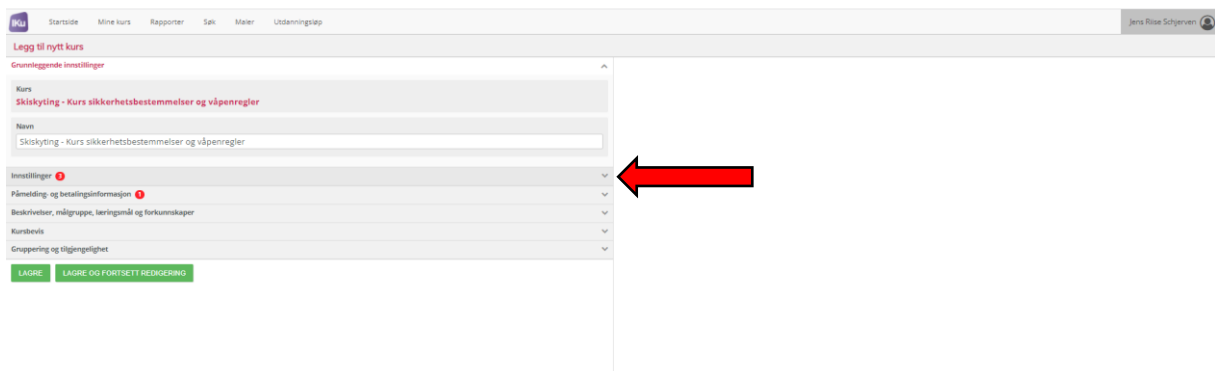


Figur 3: I feltet "Søk etter kursmal" skriver du "Skiskyting - kurs sikkerhet" og trykker "Søk". Det er viktig at det skrives på denne måten så man ikke åpner sikkerhetskurs fra andre særforbund.

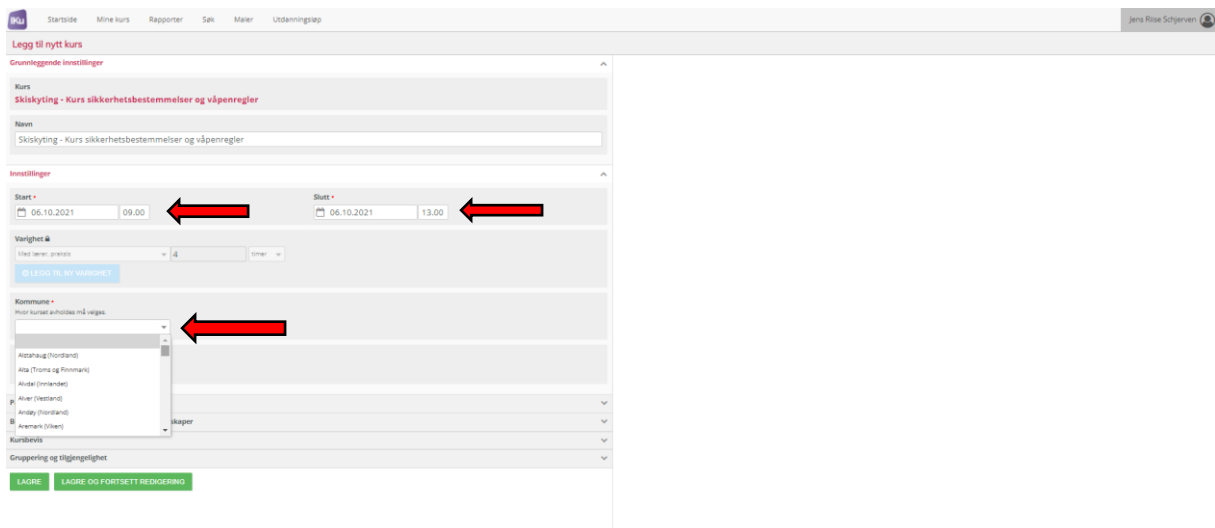


Figur 4: Trykk "Velg"

I de neste trinnene må du legge inn informasjon om dato, sted, påmelding, arrangør og lignende.



Figur 5: Trykk på "Innstillinger"



Figur 6: Legg inn dato og kommune. Klokkeslett er ikke viktig.

Startside Mine kurs Rapporter Søk Maer Utdanningstap Jens Risse Schjerven

**Legg til nytt kurs**

Grunnleggende innstillinger

**Kurs**  
**Skiskyting - Kurs sikkerhetsbestemmelser og våpenregler**

Navn  
 Skiskyting - Kurs sikkerhetsbestemmelser og våpenregler

Innstillinger

Start • 06.10.2021 09:00 Slut • 06.10.2021 13:00

Varighet #  
 Med lærer: praksis 4 timer

Kompetens #  
 Hvilke kursseter ønskes må velges.  
 Oslo (Oslo)

Stad  
 VELG KURSSTED

Påmelding- og betalingsinformasjon

Beskrivelse, målgruppe, læringsmål og forkunnskaper

Kursbevis

Gruppering og tilgjengelighet

LAGRE LAGRE OG FORTSETT REDIGERING

Figur 7: Velg "Påmelding- og betalingsinformasjon"

Startside Mine kurs Rapporter Søk Maer Utdanningstap Jens Risse Schjerven

**Legg til nytt kurs**

Påmelding- og betalingsinformasjon

Publiseringstidspunkt  
 Ved valg dato for publisering vil kurset være synlig på Min i-øret og i lørestatus, samt være åpen for påmelding frem til påmeldingsfrist.

05.10.2021

Påmeldingsfrist (for start)  
 Ved kursstart

Arrangørfrist (for start)  
 Ved kursstart

Maks ant. deltakere  
 Angi maks antall deltakere på kurs. Sett antall deltakere til 0 (null), så vil alle personer som har meldt seg på kunne bli tatt med.

1

Pris

Deltakere må registrere hvilken klubb de representerer ved påmelding

Tilsett påmelding (blank = nei)  
 Hvis du har henst på blankt, er det ikke mulig å melde seg på kurset fra Min i-øret. Det er fortsatt mulig å melde på deltakere internt fra lørestatus.

Arrangør

IKR OJ

- IL Nordlyen - Skiskyting (Gruppe for særiddret)
- Nordbygdte / Løren Ski - Skiskyting (Gruppe for særiddret)
- Nordland Skiskytterrets (Særiddret)
- Nordre Land IL - Skiskyting (Gruppe for særiddret)
- Nordreisa Idrettslag - Skiskyting (Gruppe for særiddret)
- Nord-Trøndelag Skiskytterrets (Særiddret)
- Nord-Østland Skiskytterrets (Særiddret)
- Hjemmeside

Figur 8: Velg antall deltagere og arrangør (din klubb). I feltet "Maks ant deltagere" er det standard 1 deltagere. Her må du legge inn minst det antallet deltagere du skal registrere på kurset. Huk av for at deltagere må registrere hvilken klubb de representerer.

Legg til nytt kurs

15

Pris

Deltakere må registrere hvilken klubb de representerer ved påmelding

Tilset påmelding (blank = nei)

Arangerer

Norges Skiskytterforbund (Søkerforbund)

Gruppering og tilgjengelighet

Norges Skiskytterforbund

LAGRE LAGRE OG FORTSETT REINGERING

Figur 9: Velg "Gruppering og tilgjengelighet" og huk av for Norges Skiskytterforbund. Deretter trykker du "Lagre"

Nå har du opprettet kurset og er klar til å legge inn deltagere.

Skiskyting - Kurs sikkerhetsbestemmelser og våpenregler, 06.10.2021 09.00 - 13.00 - 1

0 / 15 Tatt plass

0 Venteliste

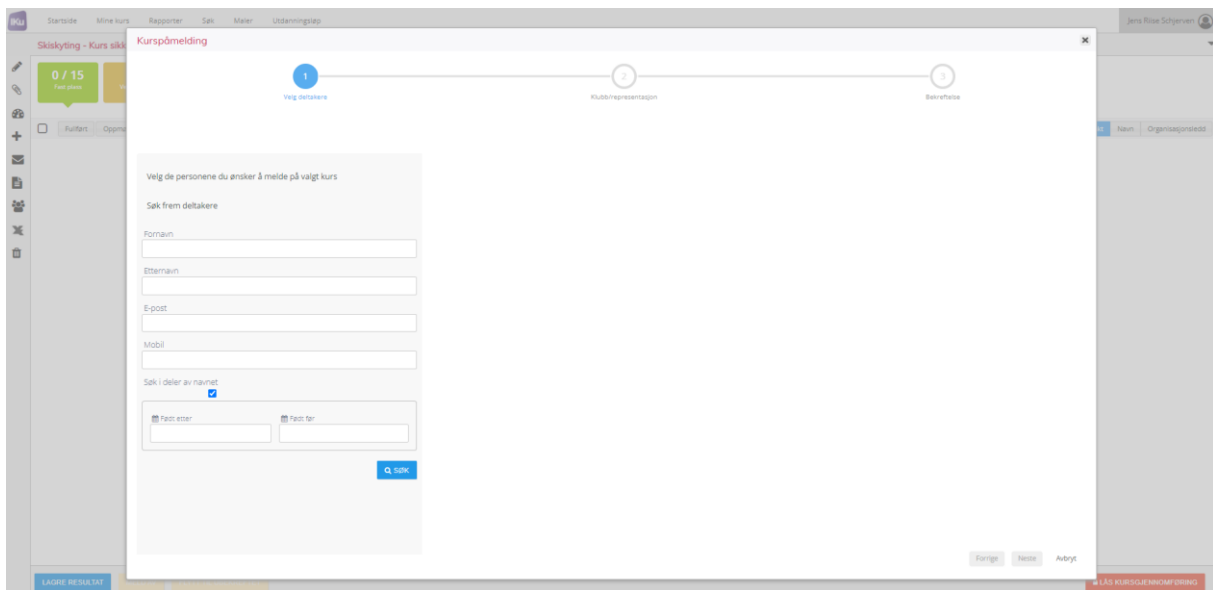
0 Ikke deltatt

0 Avheist

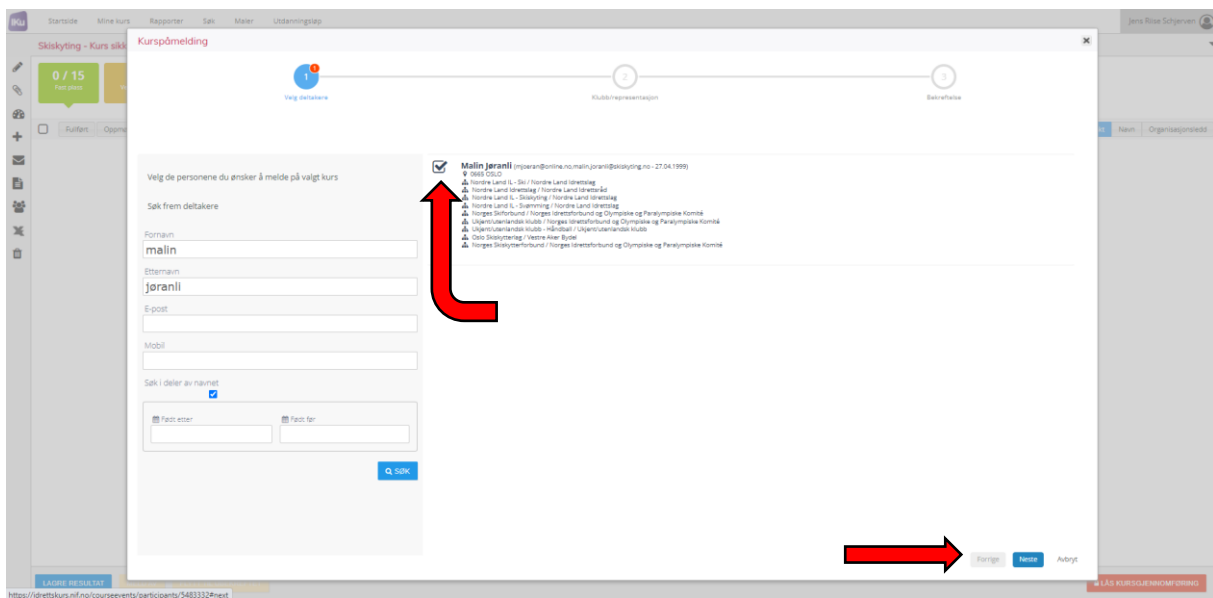
+

LAGRE REDALTA Meld av FLYTT TIL ANNET KURS LÅS KURS OG/ELLER OPPDRIK

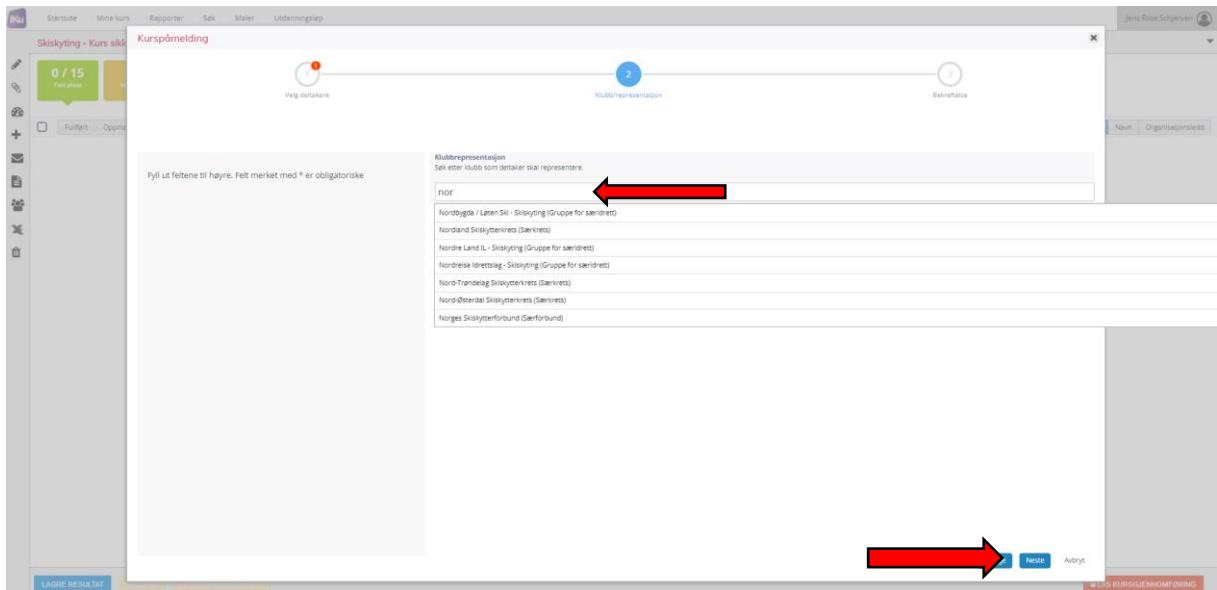
Figur 10: Du legger til deltagere ved å trykke "+" og søke opp deltagerne i sportsadmin/minidrett.



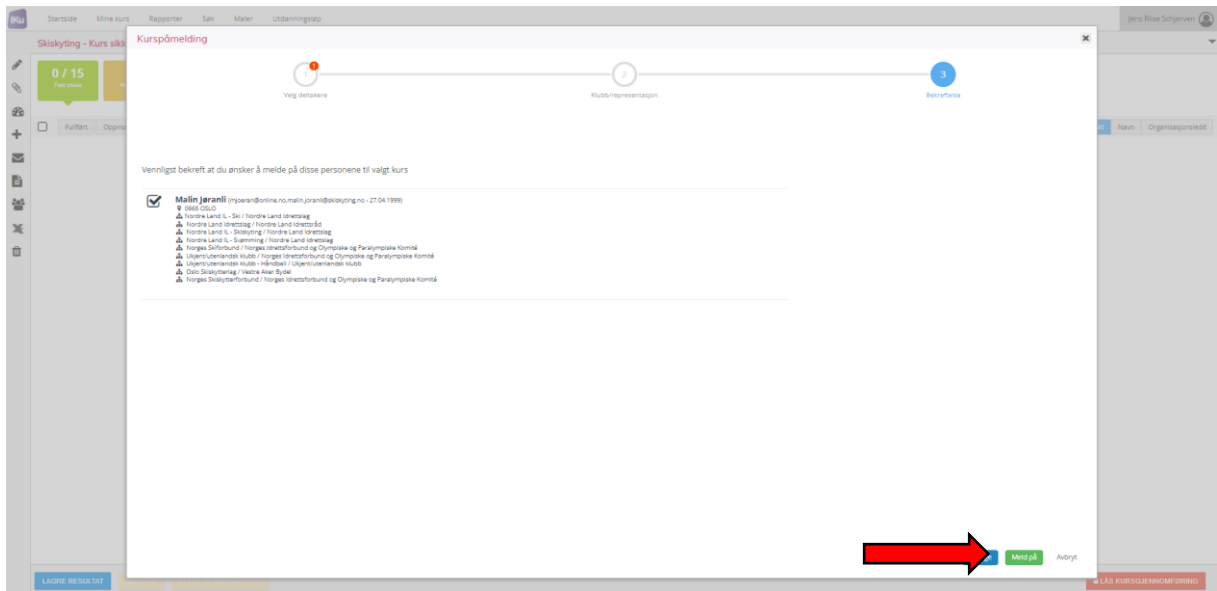
Figur 11: Søk opp deltagere



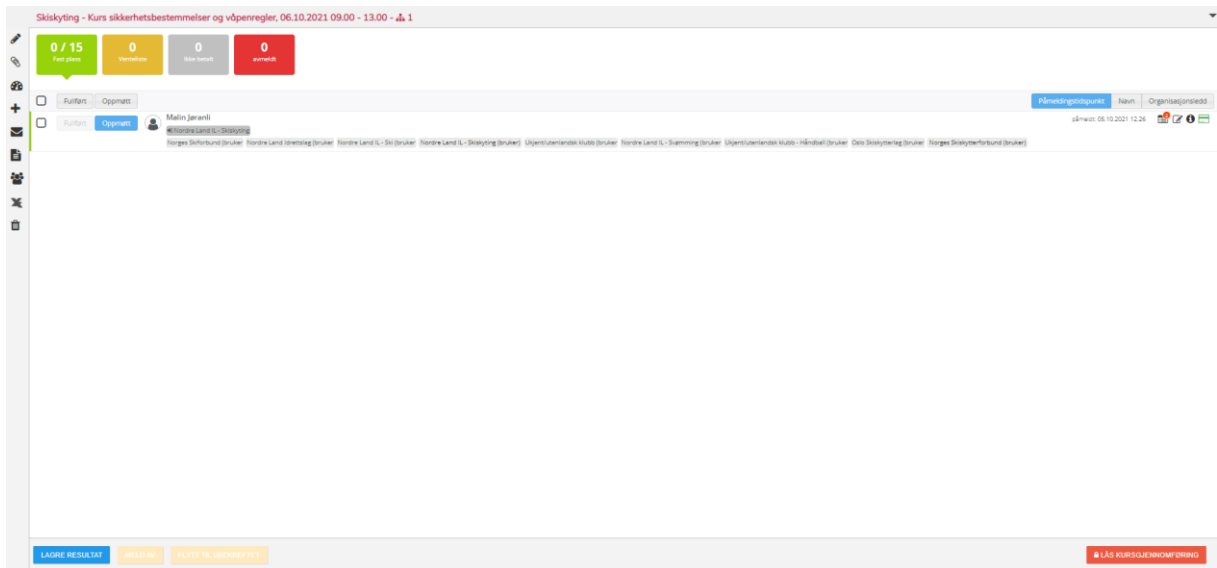
Figur 12: Huk av for vedkommende og trykk "Neste"



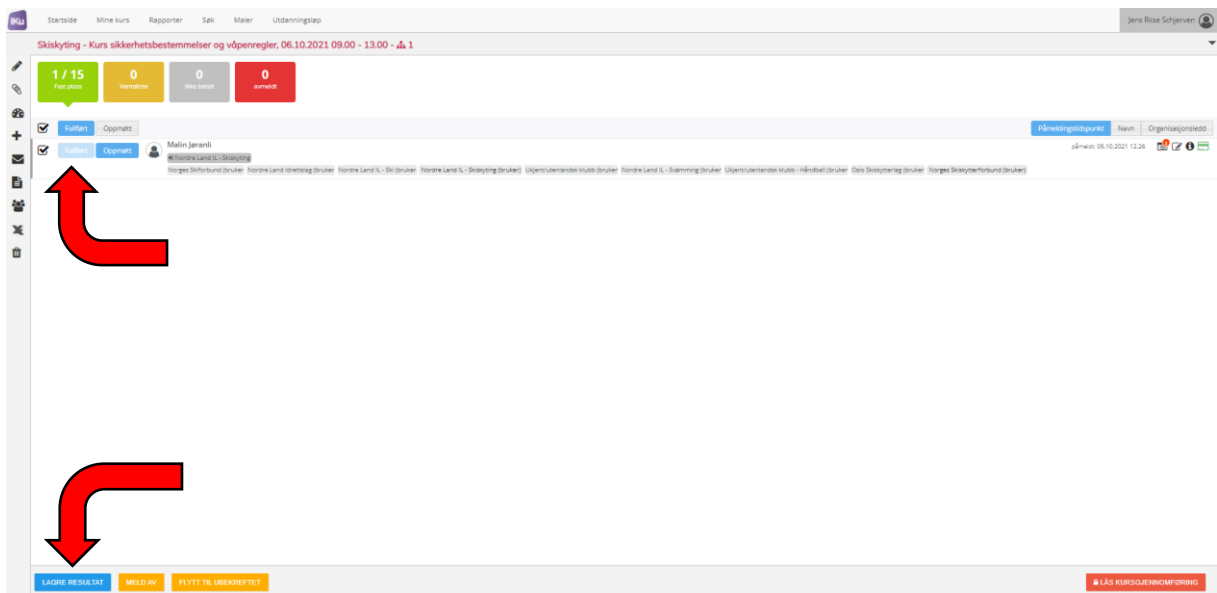
Figur 13: Velg klubb og trykk "Neste"



Figur 14: Trykk "Meld på" og «Ferdig» på neste side.



Figur 15: Vedkommende er nå meldt på kurset. Gjenta til du har lagt inn alle deltagerne



Figur 16: Når alle deltagerne er lagt til og kurset gjennomført, huker du av for alle og trykker "Fullført" Deretter trykker du på "Lagre resultat".

Skiskyting - Kurs sikkerhetsbestemmelser og våpenregler, 06.10.2021 09:00 - 13:00 - 1

1 / 15 Fullført  
0 Ventende  
0 Ikke løst  
0 Avlyst

Fullført Oppnådd  
Malin Jernli  
skiskyting@skiskyting.no

LAGRE RESULTAT MELD AV FLYTT-TIL UBekreftet LÅS KURSgjennomføring

Figur 17: Når alle er markert som fullført og du har lagret resultatet, trykker du "Lås kursgjennomføring"

Kurset er nå registrert i idrettens systemer og deltagerne kan hente ut kursbevis på minidrett.